

Sköntorpsvägen 27  
12038 ÅRSTA  
Tel  
<http://www.engelska.se>

Typ av huvudman Enskild  
Huvudman Internationella Engelska Skolan i Sverige AB  
Inriktning Allmän  
Lägeskommun Stockholm  
Kommunkod 0180  
Skolform Grundskola  
Skolenhetskod 35129114

SKOLENKÄTEN

OMBEDÖMNINGAR

## ANALYSSTÖD

Skolbladet presenterar den valda skolenhetens **senast** publicerade statistik. Uppgifterna avser elever, modersmålsundervisning, lärare, nationella prov, terminsbetyg och slutbetyg. Observera att om resultatuppgiften baseras på färre än 10 elever, dubbelprickas den i tabellerna. Då visas två prickar (..) istället för utfall. Om data saknas visas en prick (.) istället för utfall. Vissa uppgifter presenteras endast i grafer eller diagram, för att inte uppgifterna ska kunna härledas till enskilda individer.

Med lägeskommun avses samtliga skolenheter i kommunen, oavsett typ av huvudman, om inget annat anges.

## Faktaruta

Faktarutan visar en del av de mått som finns under olika rubriker i skolbladet för den valda skolenhetens senast publicerade statistik. Beroende på att olika mått publiceras vid olika tillfällen så kan läsaren skilja sig åt mellan måtten.

<b>Antal elever den 15:e oktober läsåret 2019/20</b>	<b>Skolenheten</b>	<b>Lägeskommunen</b>	<b>Riket</b>
I grundskolan totalt	721	97 060	1 086 180
Andel (%) flickor	51	49	49
Andel (%) elever med eftergymnasialt utbildade föräldrar	79	71	60
Andel (%) elever med utländsk bakgrund	39	32	26
<b>Pedagogisk personal den 15:e oktober läsåret 2019/20</b>	<b>Skolenheten</b>	<b>Lägeskommunen</b>	<b>Riket</b>
Andel (%) legitimerade lärare med behörighet, heltidstjänster	.	73,5	70,1
Antal elever per lärare, heltidstjänster	15,8	12,9	12,2
<b>Betyg i årskurs 6 läsåret 2018/19</b>	<b>Skolenheten</b>	<b>Lägeskommunen</b>	<b>Riket</b>
Andel (%) elever som uppnått kunskapskraven i alla ämnen*	82,0	78,0	73,9

\* På grund av att eleverna läser olika ämnen och olika antal ämnen under årskurs 6 är det här måttet inte direkt jämförbart mellan skolenhet, lägeskommun och riket. Hänsyn ska tas till att det kan skilja sig åt, hur många ämnen eleverna i genomsnitt har läst mellan skolenhet, lägeskommun och riket.

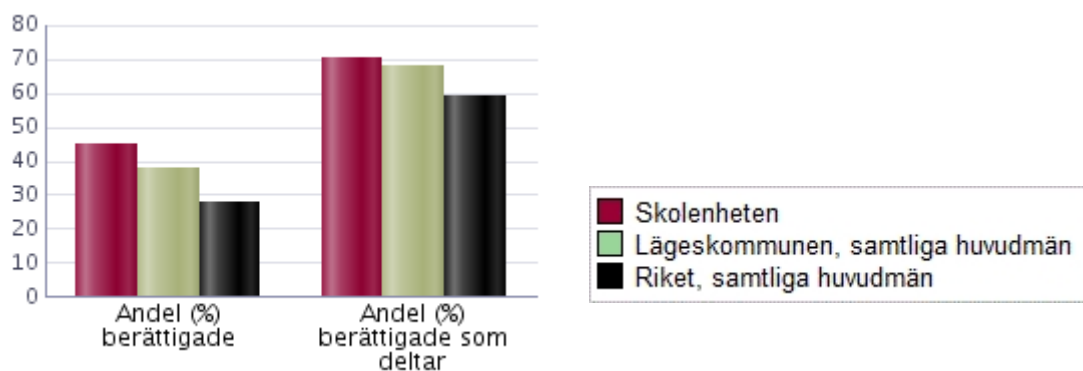
## Antal elever läsåret 2019/20

Uppgifterna avser elever på skolenheten den 15 oktober. Elever i förskoleklass ingår ej i totalen för skolenheten. De ingår inte heller i några andra uppgifter i detta skolblad.

	Totalt	Flickor	Pojkar
Årskurs 4	128	69	59
Årskurs 5	127	76	51
Årskurs 6	127	62	65
Årskurs 7	125	60	65
Årskurs 8	124	53	71
Årskurs 9	90	46	44
Totalt	721	366	355

## Andel elever berättigade till modersmålsundervisning läsåret 2019/20

Diagrammet nedan presenterar andelen elever som är berättigade till modersmålsundervisning. Som jämförelsemått presenteras kommunsnittet för samtliga skolenheter i den valda skolenhetens kommun samt rikssnittet (samtliga skolenheter). Uppgifterna samlas in 15 oktober.



## Lärare läsåret 2019/20

Nedanstående tabell redovisar personalstatistik de senaste fyra åren för skolenheten med snitt för lägeskommunen och riket som jämförelse. Uppgifterna är insamlade 15 oktober och avser personal som fanns på skolenheten vid mätillfället.

Om data saknas visas en prick (.) istället för utfall.

	Samtliga lärare				Lärare med pedagogisk högskoleexamen			
	Heltids-tjänster	Antal elever per heltidstjänst			Heltids-tjänster	Andel lärare heltidstjänster		
		Skol-enheten	Läges-kommunen	Riket		Skol-enheten	Läges-kommunen	Riket
2019/20	45,7	15,8	12,9	12,2	.	0,0	77,9	80,9
2018/19	35,6	16,9	13,0	12,1	.	0,0	77,6	80,9
2017/18	27,8	17,2	13,2	12,1	.	0,0	77,5	81,3
Data saknas								

Samtliga lärare:

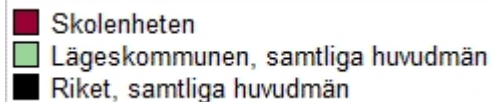
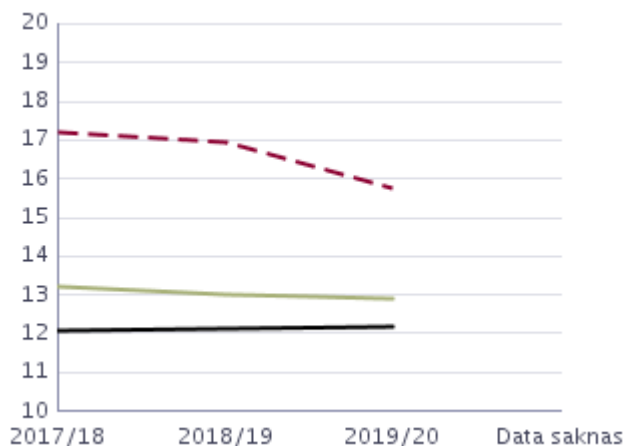
Heltidstjänster - Totala antalet lärare som undervisar på skolenheten, omräknat till heltidstjänster, oavsett vilket ämne läraren undervisar i

Lärare med pedagogisk högskoleexamen:

Heltidstjänster - Totalt antal lärare med pedagogisk högskoleexamen som undervisar på skolenheten, omräknat till heltidstjänster

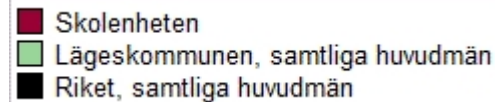
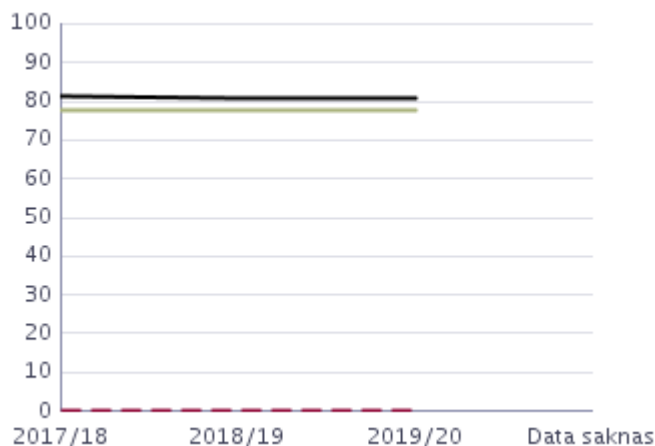
## Samtliga lärare

Antal elever per heltidstjänst



## Lärare med pedagogisk högskoleexamen

Andel lärare heltidstjänster



## Terminsbetyg per ämne i årskurs 6, läsåret 2018/19

Nedan presenteras den genomsnittliga betygspoängen i respektive ämne för elever i årskurs 6. Resultaten avser terminsbetygen den 18:e juni och visas för den valda skolenheten tillsammans med lägeskommunen och riket. Samtliga elever i årskurs 6 ingår.

Betygen sätts utifrån betygsskalan A-F, där A-E står för godkänt betyg och F står för ej godkänt betyg. Om det saknas underlag för bedömning av en elevs kunskaper i ett ämne, på grund av att eleven varit frånvarande, ska betyg inte sättas i ämnet. Det markeras med ett streck (-) i betygskatalogen. Dessutom finns elever med uteblivet betyg pga. anpassad studiegång.

Genomsnittlig betygspoäng visar elevernas genomsnittliga betyg omvandlat till poäng. Betyget omvandlas till poäng genom att betygssteget A blir 20 poäng, B blir 17,5 poäng, C blir 15, D blir 12,5, E blir 10 och F blir 0 poäng. Den högsta möjliga betygspoängen är 20 och den lägsta är 0 poäng. En hög genomsnittlig betygspoäng innebär att en högre andel elever har höga betyg jämfört med en låg genomsnittlig betygspoäng. Elever med streck eller anpassad studiegång ingår inte i beräkningen av genomsnittlig betygspoäng.

Observera att om uppgiften baseras på färre än 10 individer, dubbelprickas den i tabellerna. Då visas två prickar (..) istället för utfall. Om data saknas visas en prick (.) istället för utfall.

Ämne	Genomsnittlig betygspoäng				
	Skolenheten			Lägeskommunen	Riket
	2016/17	2017/18	2018/19	2018/19	2018/19
Bild	.	13,5	14,9	14,6	13,8
Engelska	.	16,9	17,8	15,9	14,1
Hem- och konsumentkunskap	.	15,8	15,5	14,7	13,8
Idrott och hälsa	.	15,4	15,0	14,3	13,8
Matematik	.	14,5	14,2	13,8	12,5
Moderna språk som elevens val	.	14,5	.	16,7	14,2
Moderna språk som språkval	.	14,5	..	14,9	14,0
Modersmål	.	15,6	16,8	15,2	14,3
Musik	.	19,0	15,0	15,1	14,0
Naturorienterande ämnen (blockbetyg)	.	.	.	14,2	13,4
Biologi	.	13,5	16,3	14,2	13,0
Fysik	.	13,3	16,1	13,9	12,8
Kemi	.	12,9	16,1	13,8	12,7
Samhällsorienterande ämnen (blockbetyg)	.	.	.	14,3	13,5
Geografi	.	14,6	14,5	14,0	13,1
Historia	.	13,5	13,0	14,0	13,0
Religionskunskap	.	14,0	13,5	14,1	13,1
Samhällskunskap	.	16,6	13,6	14,0	13,1
Slöjd	.	14,8	14,1	14,3	13,6
Svenska	.	13,4	13,6	14,5	13,5
Svenska som andraspråk	.	8,8	9,9	9,7	7,7
Teckenspråk	.	.	..	15,3	13,2
Teknik	.	13,0	14,4	14,1	13,1

## Nationella prov i årskurs 6, läsåret 2017/18

Nedan presenteras deltagande och resultat från de nationella proven i årskurs 6. Nationella prov ges i grundskolans årskurs 6 i svenska/svenska som andraspråk, engelska och matematik.

Samtliga andelar beräknas utifrån antalet elever som rapporterats in i samband med insamlingen av de nationella proven.

Genomsnittlig provbetygs-poäng beräknas genom att elevernas provbetyg omvandlas till poäng. Provbetyget omvandlas till poäng genom att betygssteget A blir 20 poäng, B blir 17,5 poäng, C blir 15, D blir 12,5, E blir 10 och F blir 0 poäng. Den högsta möjliga betygs-poängen är 20 och den lägsta är 0 poäng. Genomsnittlig provbetygs-poäng visar det genomsnittliga provbetyg på skolenheten, i lägeskommunen eller riket, för elever som har provbetyg A-F.

Observera att om uppgiften baseras på färre än 10 elever, dubbelprickas den i tabellerna. Då visas två prickar (..) istället för utfall. Om data saknas visas en prick (.) istället för utfall. Grafer visas inte om de borde prickas.

Ämne/delprov	Skolenheten		Genomsnittlig provbetygs-poäng				
	Antal elever med provbetyg A-F	Andel elever som deltagit i resp. delprov*	Skolenheten	Lägeskommunen	Riket		
<b>Engelska</b>							
Provbetyg	126	98,4	18,7	16,6	14,9		
Tala (delprov A)	128	100,0	18,9	15,6	13,8		
Läsa och lyssna (delprov B)	127	99,2	18,1	16,3	14,5		
Skriva (delprov C)	127	99,2	18,6	16,3	14,7		
<b>Matematik</b>							
Provbetyg	122	95,3	13,6	13,4	12,3		
<b>Svenska</b>							
Provbetyg	115	99,1	13,3	14,4	13,6		
Tala (delprov A)	116	100,0	15,6	15,2	14,6		
Läsa (delprov B)	115	99,1	15,1	15,7	14,6		
Skriva (delprov C)	115	99,1	7,7	12,6	11,7		
<b>Svenska som andraspråk</b>							
Provbetyg	..	..	..	10,4	8,7		
Tala (delprov A)	..	..	..	12,6	11,0		
Läsa (delprov B)	..	..	..	10,2	8,2		
Skriva (delprov C)	..	..	..	8,8	7,4		

\* För svenska respektive svenska som andraspråk visas andel utifrån de som enligt betygsregistret följer respektive kursplan

Skolenheten Riket

## Relationen mellan nationella prov och terminsbetyg i årskurs 6, läsåret 2018/19

Här presenteras resultaten för jämförelsen av provbetyget med terminsbetyget i svenska, matematik och engelska. Resultaten avser terminsbetygen och provbetygen 18 juni. Som jämförelse visas resultat för lägeskommunens samtliga skolenheter respektive samtliga skolenheter i riket för de tre senaste åren.

I statistiken ingår skolenheter som har minst 15 elever i årskurs 6 med både terminsbetyg och provbetyg i ämnena svenska, matematik och engelska. Om data saknas visas en prick (.) istället för utfall.

	Skolenheten				Lägeskommunen				Riket			
	Antal elever med provbetyg och terminsbetyg	Andel (%) elever med lägre, lika eller högre terminsbetyg jämfört med provbetyget			Antal elever med provbetyg och terminsbetyg	Andel (%) elever med lägre, lika eller högre terminsbetyg jämfört med provbetyget			Antal elever med provbetyg och terminsbetyg	Andel (%) elever med lägre, lika eller högre terminsbetyg jämfört med provbetyget		
		Lägre	Lika	Högre		Lägre	Lika	Högre		Lägre	Lika	Högre
Engelska 2018/19	125	35,2	63,2	1,6	9 312	20,9	74,7	4,3	108 168	17,4	76,3	6,2
Engelska 2017/18	125	68,8	30,4	0,8	9 025	20,1	74,8	5,0	103 435	18,8	75,1	6,1
Matematik 2018/19	124	8,9	31,5	59,7	9 468	5,5	75,5	18,9	108 642	4,1	74,5	21,5
Matematik 2017/18	121	11,6	49,6	38,8	9 090	5,8	72,5	21,8	104 177	4,8	72,4	22,9
Svenska 2018/19	102	12,7	71,6	15,7	7 974	8,9	72,1	19,0	94 599	9,9	72,0	18,1
Svenska 2017/18	114	6,1	69,3	24,6	7 695	10,8	70,0	19,2	91 070	11,3	70,6	18,1

## Definitioner

Begrepp	Definition
Skolbladet	Visar den senast publicerade statistiken för den valda skolenheten.
".."	Om resultatuppgiften baseras på färre än 10 elever, dubbelprickas den i tabellerna. Då visas två prickar (..) istället för utfall.
":"	Om data saknas visas en prick (.) istället för utfall.
Anmälningar	Skolinspektionen tar emot anmälningar om brister i en verksamhet. De flesta anmälningarna kommer från föräldrar eller elever och kan gälla kommunala eller fristående skolor. Anmälningarna kan till exempel handla om att ett barn eller en elev utsätts för kränkningar, inte får tillräckligt stöd eller inte får tillgång till barnomsorg eller utbildning.
Analysstöd	Pdf-dokument med förklaringar och definitioner av måtten samt annat som ger läsaren stöd att göra analyser.
Huvudman	Avser den organisation, företag eller myndighet som har ansvaret för verksamheten.
Kommunkod	Är en fyrsiffrig kod som används för att identifiera kommuner.
Lägeskommun	Här avses samtliga skolenheter i kommunen, oavsett typ av huvudman, om inget annat anges.
Skolenhet	Varje skolenhet ska ha en rektor som ansvarar för ledningen och samordningen av det pedagogiska arbetet vid skolenheten. Det ska i alla situationer vara tydligt för elever och personal vem som är ansvarig rektor för den skolenhet de tillhör. En elev kan bara ha en rektor (gäller inte inom vuxenutbildningen) medan en lärare som undervisar i flera skolenheter kan ha fler än en rektor som chef.
Skolenkäten	Skolenkäten är en del av Skolinspektionens regelbundna tillsyn. Enkäten används för att samla in synpunkter från elever, föräldrar och den pedagogiska personalen, som ett underlag inför bedömningen av skolan.
Skolform	Det svenska skolväsendet spänner från förskola till vuxenutbildning. Skolformerna är <ul style="list-style-type: none"> <li>- förskolan och förskoleklassen (frivillig)</li> <li>- grundskola, grundsärskolan, specialskolan (obligatorisk i nio år, tio för specialskolan)</li> <li>- Gymnasieskolan (frivillig), Ungdomar som har avslutat grundsärskolan har rätt att gå gymnasiesärskolan som är fyraårig.</li> <li>- Varje kommun ska också erbjuda vuxenutbildning</li> </ul>
Typ av huvudman	Kommunal, enskild eller staten
Eftergymnasialt utbildade föräldrar	Elever som har minst en förälder som har eftergymnasial utbildning.
Utländsk bakgrund	Utländsk bakgrund innebär att eleven är född utomlands samt elever födda i Sverige med båda föräldrarna födda utomlands. Övriga hamnar i gruppen med svensk bakgrund, även om de har en utländsk förälder. Okänd bakgrund, dvs elever som saknar personnummer ingår i gruppen utländsk bakgrund.